

CONNECT

Connect verandert in Directe Verkoop !!!

Nieuw in Floriday is dat u altijd eerst uw aanbod op Floriday moet plaatsen, zelf eerst een prijs en aantal bepaalt en daarna kan een koper pas een bestelling doen.



Dit aanbod regelt u vanuit FlowerForm in het scherm **1 AANBOD /Directe Verkoop**

Hierop reageert een koper met een bestelling en deze ontvangt u als een order in FlowerForm en u kunt deze afhandelen in het scherm **2 LEVERINGGEN AFHANDELEN** en daar een brief voor printen.

Indien u uw aanbod slechts kenbaar wilt maken aan 1 koper dan kunt u een inkooptip meegeven in het aanbod, dan krijgt betreffende koper een seintje dat er een partij voor hem klaar staat waarop hij kan / moet reageren (binnen 3 uur).

Het wordt ook mogelijk om uw aanbod voor een week vooruit op Floriday te plaatsen

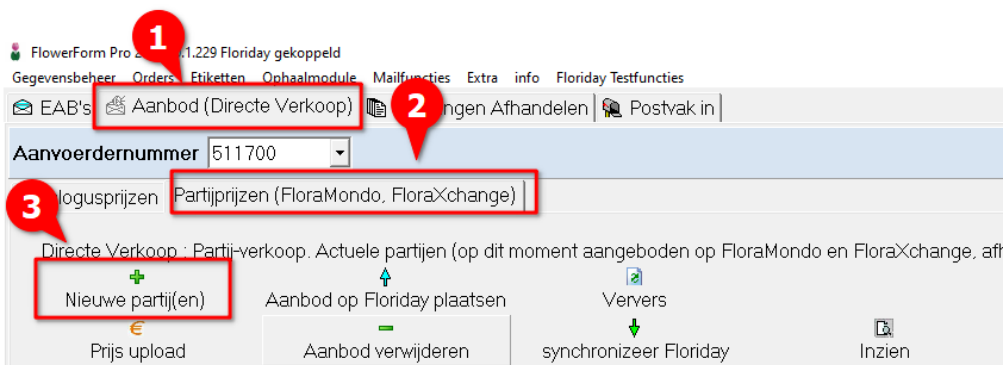
Dit noemen we weeklijsten Ook dit gaat direct vanuit FlowerForm

AANBOD / Directe Verkoop

Aanbod plaatsen kan op 2 manieren

- 1) Via Partijprijzen
- 2) Via Catalogusprijzen (Weeklijsten)

Partijprijzen



U klikt op :

- 1 AANBOD /Directe Verkoop** en kiest daarna voor **2 Partijprijzen** en dan voor **3 Nieuwe Partij**

U komt in onderstaand scherm :

NIEUW PARTIJ AANBOD - Directe Verkoop : Partijprijzen | KWEKER ONBEPAALD 0 ! (intern nummer 0)

Partijregel Opties Help

Bewaar VBN Productinfo Partijregel opslaan als produkt Annuleren

1 Aanbod voor periode: 16-11-2020 - 23-11-2020

2 Inkooptip voor koper: geselecteerd: ...

3 Koper(s)-Specifiek:
 123planten B.V.
 A.A. Buss
 BERK P.J.M. V/D

Alleen kopers met een geldig Organization ID kunnen worden geselecteerd.

Partijregel Toevoegen: Mentha A1 Aanb + partij

Code	Uw referentie	Product code	Product Omschrijving	Totaal aantal Fusten	Inhoud fust	Fustcode	Beladingsdichtheid	Prijs in centen	Fotocodes
Mentha A1 Aanb		6310	mentha jocka	2	2	202	2x10 - Stapelwagen		men-6996

1 Bovenaan kiest u de periode van het aanbod, dat kan 1 dag zijn maar ook 1 week

U kunt hier een ook specifieke koper aanvinken uit uw lijst voor wie het aanbod uitsluitend bestemd is. Vinkt u niets aan dan wordt het aan iedereen aangeboden.

2 Inkooptip ; U kunt in dit vak een koper selecteren, die dan een seintje ontvangt dat er een partij voor hem geplaatst is. Deze tip is max. 3 uur geldig

3 Hier selecteert u net als in een EAB uw product en voert alle gegevens in (kunnen meerdere regels zijn)

Voor toelichting invoer zie instructie EAB.

Links boven klikt u op **BEWAAR** daarna komt u terug in het volgende scherm

Catalogusprijzen Partijprijzen (FloraMondo, FloraXchange)

Directe Verkoop - Partijverkoop - **Aanbod plaatsen op dit scherm** aangeboden op FloraMondo en FloraXchange, afhankelijk van uw regio in Floriday)

Nieuwe partij(en) Aanbod op Floriday plaatsen Ververs

Prijs upload Aanbod verwijderen Synchroniseer Floriday Inzet Correctie uitverkocht

nr	Naam	Product	Aanvullende omschr	Code	Prijs	periode	Fusten	Status	Floriday info	Product	% Verkocht	Belading	API
						van tot	Aangeboden/Voorraad		Batch Tradetien	Servicecode	Kwaliteit	Eigen omschrijving	
5	Lilium longiflorum overig			921	0.55	9-10-2020 16-10-2020	3	Nog niet aangeboden. (Batch ID ontbreekt)	<input type="checkbox"/>	A1		Lilium longiflorum overig	2.691ab
4	Lilium longiflorum overig			921	0.22	9-10-2020 16-10-2020	4	Nog niet aangeboden. (Batch ID ontbreekt)	<input type="checkbox"/>	A1		Lilium longiflorum overig	2.691ab
1	Lilium auratum		Lilium auratum	925	0.113	5-10-2020 12-10-2020	100	Aanbod, nog niet alles verkocht	<input checked="" type="checkbox"/>	A1		Lilium auratum	87 6.691ab
3			Centaura overig	55	0.165	31-8-2020 1-9-2020	5	Verloopt, en niet alles verkocht	<input checked="" type="checkbox"/>	A1			39 7.691ab
2			Dianthus tros Galinda	66	0.248	23-8-2020 30-8-2020	33	Verloopt, en niet alles verkocht	<input checked="" type="checkbox"/>	A1			61 6.691ab

1 Status ; Hier ziet uw welke producten al geplaatst zijn op Floriday en welke nog geplaatst moeten worden . U krijgt snel een overzicht door de kleurmarkeringen

2 Floriday Info; geeft nogmaals info of een item al geplaatst is en goedgekeurd is door Floriday. Zolang deze vakjes leeg blijven staat uw aanbod nog niet op Floriday

3 Fusten ; In deze kolom ziet u hoeveel u heeft aangeboden en hoeveel er nog in voorraad staan

4 Correctie ; Hiermee kunt u een Partij nog corrigeren.

!!!! Dit kan alleen zolang deze niet op Floriday geplaatst is. Eenmaal geplaatst blijft geplaatst.

5 Aanbod Verwijderen; Hiermee kunt u een Partij nog verwijderen.

!!!! Dit kan alleen zolang deze niet op Floriday geplaatst is. Eenmaal geplaatst blijft geplaatst.

6 Aanbod op Floriday plaatsen ; Met deze knop plaatst u uw aanbod op Floriday

7 Uitverkocht ; Met deze knop kunt u uw aanbod op Floriday op 0 zetten.

!!!! Nieuwe info !!!! (25-11-20)

Betreft ;

Partijprijzen → Aanbod voor periode

Als je deze aanbiedt, dan zie je de partijen wel staan bij de "Partijprijzen" op de site,

Maar omdat het geen prijzen voor een prijsgroep betreft , zie je daar geen prijzen.

Het lijkt dan alsof er iets niet goed is gegaan, maar dat is niet zo.

Je moet dan gaan naar ""mijn winkel",

Daar zie je dan nog steeds niets staan

Vervolgens "winkel bekijken", (eventueel de juiste klant selecteren als het klant-specifiek was), en
dán zie je de partij staan.

Érg omslachtig, verwarrend en onduidelijk, maar het is hoe Floriday nu werkt.

CATALOGUSPRIJZEN (WEEKLIJSTEN)

FlowerForm Pro 20.10.12.236 Floriday gekoppeld STAGING : 2020.10.12.236
 Gegevensbeheer Floriday Orders Etiketten Ophaalmodule Mailfuncties Extra info Floriday Testfuncties
 EAB's Aanbod (Directe Verkoop) Orders Postvak in
 Aanvoerdernummer
 Catalogusprijzen | Partijprijzen (FloraMondo, FloraXchange)
 Catalogusprijzen : Weeklijsten, zichtbaar op FloraXchange. Geef per product aan of het beschikbaar is en geef een indicatie van het aantal. Het aantal wordt NIET afgeteld (!)
 Bewaren Productgegevens Toon prijsgroepen
Weeklijsten 45 Aantal weken zichtbaar in weeklijst 1
 2-11-2020

Product				Week 45 - 2020	
Beschikbaar	Kode	VBN Code	Naam	Aantal	Basisprijs
<input type="checkbox"/>	000	109282	arr Hyacinthu		
<input type="checkbox"/>	010	109282	arr Hyacinthu		
<input type="checkbox"/>	020	109282	arr Hyacinthu		
<input type="checkbox"/>	0200	109282	Arr Hyacinthu		
<input checked="" type="checkbox"/>	025	109282	Arr Hyacinti		
<input type="checkbox"/>	12124e20	109282	Arrangement		
<input type="checkbox"/>	200	109282	Arr cross dec		
<input type="checkbox"/>	FP156-02106	121708	Narcis dubbe		

U ziet de complete lijst met uw producten die al op Floriday bekend zijn
 Staat het gewenste product er nog niet tussen dan kunt u die toevoegen en uploaden via het menu Gegevensbeheer → Producten (zie aparte instructie)

Een nieuwe weeklijst maken

Bewaren Productgegevens Toon prijsgroepen
Weeklijsten 45 Aantal weken zichtbaar in weeklijst 4
 2-11-2020

Beschikbaar	Kode	VBN Code	Naam	Week 45 - 2020		Week 46 - 2020		Week 47 - 2020		Week 48 - 2020	
				Aantal	Basisprijs	Aantal	Basisprijs	Aantal	Basisprijs	Aantal	Basisprijs
<input checked="" type="checkbox"/>	000	109282	arr Hyacinthus kerst slee 000								
<input type="checkbox"/>	010	109282	arr Hyacinthus rendier sneeuwpop 010								
<input checked="" type="checkbox"/>	020	109282	arr Hyacinthuswit grijs 020								
<input type="checkbox"/>	0200	109282	Arr Hyacinthus wave deco 0200								
<input checked="" type="checkbox"/>	025	109282	Arr Hyacinthus boomstam 025								
<input type="checkbox"/>	12124e20	109282	Arrangementen Hyacinthus chroom zilver rood								
<input type="checkbox"/>	200	109282	Arr cross deco zilver 200								
<input type="checkbox"/>	FP156-02106	121708	Narcis dubbel geel boucle								

1 Aantal weken zichtbaar ; Hiermee kunt u het aantal zichtbare weken instellen. Wilt u voor 1 week vooruit werken of bekijken stelt u dit op 1 Wilt u meerdere weken invoeren en/of bekijken dan kiest u het gewenste aantal

2 Weeknummer; Met de rode pijltjes links en rechts bladert u door de weeknummers en kiest daarmee de eerste week waarmee u wilt beginnen. In het vakje eronder ziet u de startdatum van die week. Met driehoekje rechts kunt u ook naar de gewenste datum bladeren. Met het pijltje naar beneden sprint u direct naar VANDAAG

3 Beschikbaar ; In deze kolom kunt u aanvinken (dubbelklik) welke producten u in deze weeklijst wilt aanbieden.

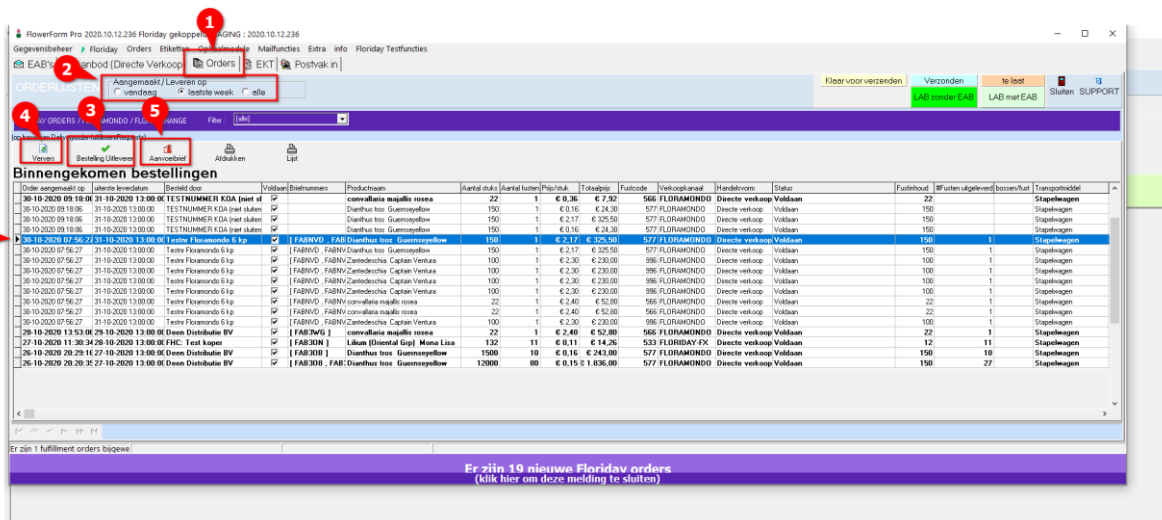
4 Kolom per week ; Hier vult u het aantal en de prijs in van uw aanbod.

Let wel !! Prijs is in €uro's dus 1,50 voor 1 euro 50 en 0,25 voor 25 cent . Deze notatie is verplicht vanwege koppeling Floriday.

5 Bewaren ; Hiermee plaatst u de weeklijst op Floriday.

Orders

Nadat u uw aanbod via Partijprijzen of Weeklijsten op Floriday of FloraMondo geplaatst heeft gaan er als het goed is orders binnenkomen op uw aanbod. Deze kunt u bekijken in het orderscherm

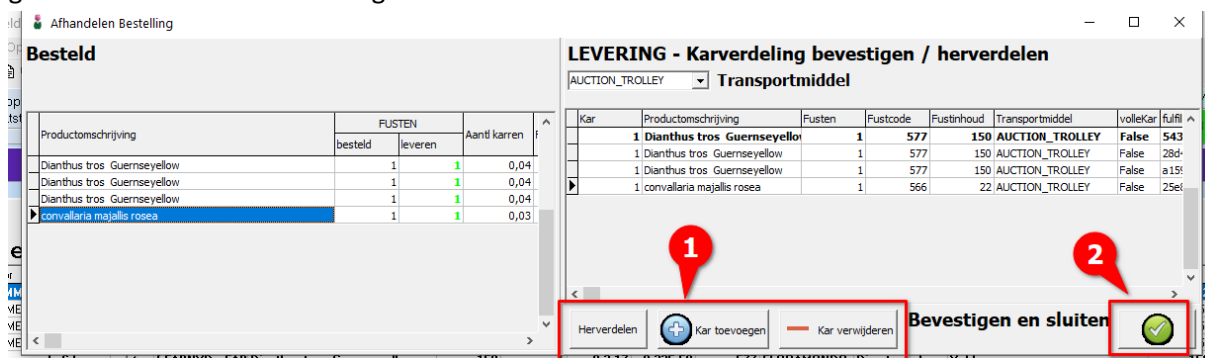


Onderin dit scherm ziet u een melding dat er NIEUW Orders zijn binnen gekomen. Deze orders moet u nu gaan bevestigen en uitleveren.

1 Orders ; In dit scherm komen uw orders binnen.

2 Aangemaakt op ; Hiermee kunt u uw overzicht aanpassen naar ; alleen vandaag ; laatste week of alles

3 Bestelling Uitleveren ; Met deze knop geeft u aan naar de koper en Floriday dat de bestelling klaar gemaakt wordt voor uitlevering



U kunt onderaan de karindeling nog aanpassen.

Wanneer dit naar wens is klikt rechtsonder op het groen vinkje en wordt de bestelling verstuurd.

U ziet onderin beeld een communicatie schermje verschijnen die de verzending met Floriday regelt

4 VERVERS ; Als alles goed en snel verloopt krijgt u in de kolom Briefnummer een briefcode te zien. Het kan voorkomen dat dit wat langer duurt dan kunt u met de knop VERVERS kijken of er al een briefnummer klaar staat.

5 Aanvoerbrieven ; Wanneer hier een code(s) ingevuld staan heeft u de aanvoerbrieven van Floriday ontvangen en kunt u deze openen en printen door op dit icoontje te klikken.

